

千葉航路利用船舶に係る港内交通管制上の日没時間等

5月分

月 日	日没時間 (注1)	管制上の日没時間 (注2)
5月1日	18:26	18:15 (注3)
5月2日	18:27	18:15
5月3日	18:28	18:15
5月4日	18:29	18:15
5月5日	18:30	18:30 (注4)
5月6日	18:31	18:30
5月7日	18:31	18:30
5月8日	18:32	18:30
5月9日	18:33	18:30
5月10日	18:34	18:30
5月11日	18:35	18:30
5月12日	18:35	18:30
5月13日	18:36	18:30
5月14日	18:37	18:30
5月15日	18:38	18:30
5月16日	18:39	18:30
5月17日	18:39	18:30
5月18日	18:40	18:30
5月19日	18:41	18:30
5月20日	18:42	18:30
5月21日	18:42	18:30
5月22日	18:43	18:30
5月23日	18:44	18:30
5月24日	18:45	18:45 (注5)
5月25日	18:45	18:45
5月26日	18:46	18:45
5月27日	18:47	18:45
5月28日	18:48	18:45
5月29日	18:48	18:45
5月30日	18:49	18:45
5月31日	18:49	18:45

注1) 日没時間については、現在まで使用していた海上保安庁刊行の「天測歴」及び「天測略歴」が、令和4年版をもって廃刊となったため、以後国立天文台から《暦計算室》の項目を選択し、掲載してある【こよみの計算】により千葉灯標付近の日没時間を算出している。
URL: <https://eco.mtk.nao.ac.jp/cgi-bin/koyomi/koyomix.cgi>

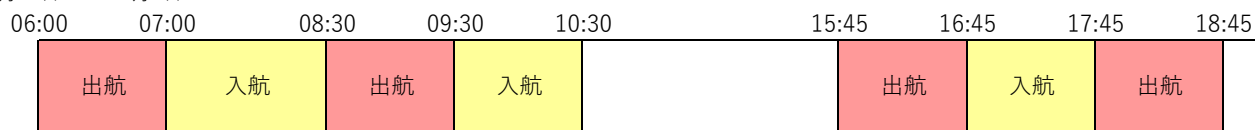
注2) 港内交通管制上の日没時間は
毎時の00分から14分までは00分とする。
毎時の15分から29分までは15分とする。
毎時の30分から44分までは30分とする。
毎時の45分から59分までは45分とする。

注3) 4月17日 ~ 5月4日
日没2時間30分前
出航時間帯 15:45 ~ 16:45
日没1時間30分前
入航時間帯 16:45 ~ 17:45
日没30分前
出航時間帯 17:45 ~ 18:45

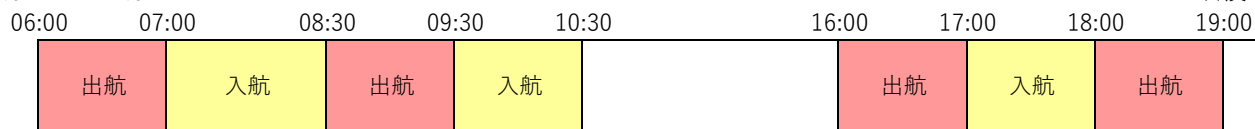
注4) 5月5日 ~ 5月23日
日没2時間30分前
出航時間帯 16:00 ~ 17:00
日没1時間30分前
入航時間帯 17:00 ~ 18:00
日没30分前
出航時間帯 18:00 ~ 19:00

注5) 5月24日 ~ 6月27日
日没2時間30分前
出航時間帯 16:15 ~ 17:15
日没1時間30分前
入航時間帯 17:15 ~ 18:15
日没30分前
出航時間帯 18:15 ~ 19:15

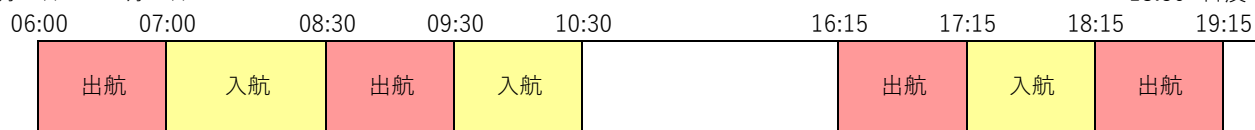
4月17日 ~ 5月4日



5月5日 ~ 5月23日



5月24日 ~ 6月27日



↑
18:45 日没