




分図5

保田沖、明鐘岬沖の定置網に注意！
十分に離して沖側を航行してください。

▲ 北緯 35度07.50分
東経139度47.50分

※自船の位置を確認し、適切な見張りを行い、安全な速力で航行しましょう。

【凡例】	
	定置網注意
	わかめ等漁具注意
	暗礁・漁具注意

