

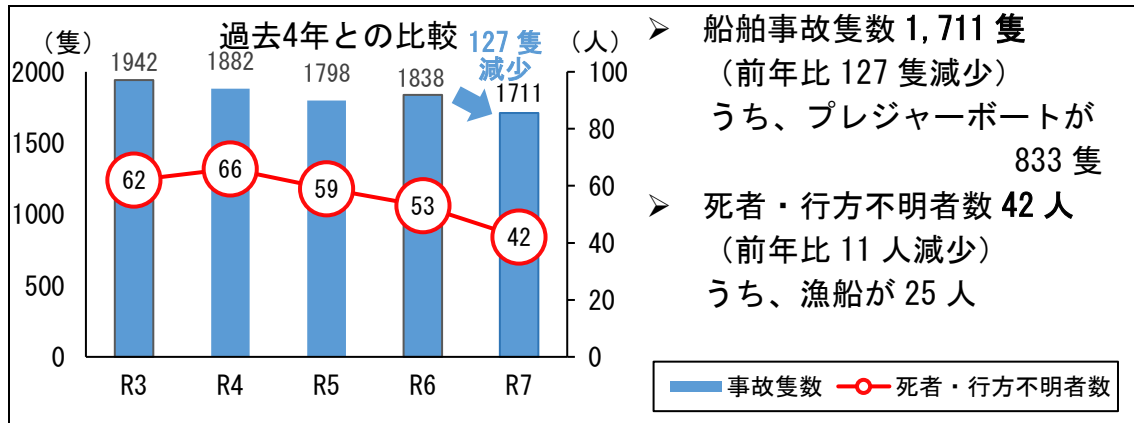


## 令和7年における海難発生状況(確定値)

- 船舶事故隻数は1,711隻(前年比127隻減少)  
死者・行方不明者数は42人(前年比11人減少)
- マリンレジャー活動に伴う人身事故者数は702人(前年比33人減少)  
死者・行方不明者数は206人(前年比17人増加)  
※ 中学生以下の人身事故者数は86人(死者・行方不明者数は10人)
- 外国人のマリンレジャー活動に伴う人身事故者数は50人  
⇒ 令和6年の60人に続き、高止まりの状態(令和5年34人)

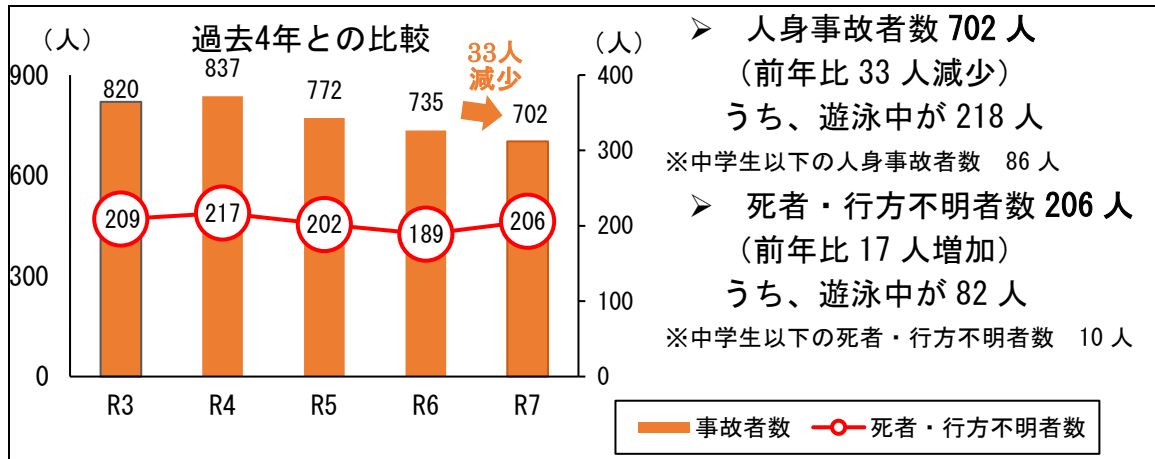
### 船舶事故発生状況

(内訳は別紙参照)



### マリンレジャー活動に伴う人身事故発生状況

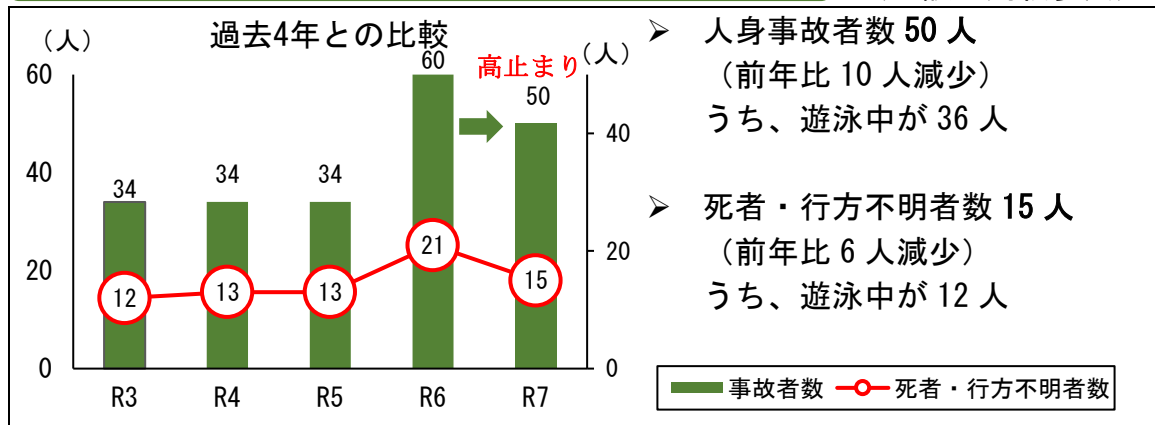
(内訳は別紙参照)



プレジャーボート等乗船中を除く

### 外国人のマリンレジャー活動に伴う人身事故発生状況

(内訳は別紙参照)



プレジャーボート等乗船中を除く

外国人のマリンレジャー活動に伴う人身事故を防止するため、令和7年には「ウォーターセーフティガイド 外国語リーフレット」を作成し、SNSを活用した情報発信、海浜での安全啓発活動、関係省庁と連携した周知等の各種対策を実施しており、令和8年は更に対策を充実させていく予定です。

## 1. 船舶事故隻数

## (1) 船舶用途別

	令和3年	令和4年	令和5年	令和6年	令和7年	前年比
プレジャーボート	1019(28)	938(10)	891(10)	866(14)	833(12)	-33(-2)
漁船	431(29)	449(21)	408(23)	464(22)	356(25)	-108(3)
貨物船	205(3)	178(1)	196(21)	185(0)	187(0)	2(0)
遊漁船	80(1)	93(0)	92(3)	83(1)	84(0)	1(-1)
タンカー	57(0)	48(0)	49(0)	54(11)	60(0)	6(-11)
旅客船	33(0)	33(26)	36(0)	61(0)	46(0)	-15(0)
その他	117(1)	143(8)	126(2)	125(5)	145(5)	20(0)
合計	1942(62)	1882(66)	1798(59)	1838(53)	1711(42)	-127(-11)

( )内の数値：死者・行方不明者数

## (2) マリンレジャー活動に伴う船舶事故(※)における事故種類別

(※) プレジャーボート及び遊漁船による船舶事故

	令和3年	令和4年	令和5年	令和6年	令和7年	前年比
プレジャーボート	1019(28)	938(10)	891(10)	866(14)	833(12)	-33(-2)
・ 運航不能(機関故障)	221(0)	195(0)	216(0)	185(0)	213(0)	30(0)
・ 運航不能(その他)	147(4)	116(1)	126(3)	122(1)	128(1)	6(0)
・ 乗揚	106(0)	117(0)	104(1)	107(1)	102(0)	-5(-1)
・ 衝突	129(6)	121(2)	95(1)	88(4)	79(2)	-9(-2)
・ 運航不能(推進機・舵障害)	84(0)	79(1)	83(0)	100(0)	74(0)	-27(0)
・ 浸水	120(0)	79(0)	66(0)	84(1)	68(0)	-16(-1)
・ 運航不能(無人漂流)	62(0)	89(0)	52(0)	64(0)	60(0)	-4(0)
・ 運航不能(操船技能不足)	36(0)	41(0)	58(0)	39(0)	42(0)	3(0)
・ 転覆	77(12)	59(3)	50(3)	51(2)	40(9)	-11(7)
・ 単独衝突	16(3)	13(2)	29(1)	16(5)	14(0)	-2(-5)
・ その他	21(3)	29(1)	12(1)	10(0)	13(0)	3(0)
遊漁船	80(1)	93(0)	92(3)	83(1)	84(0)	1(-1)
・ 衝突	38(1)	33(0)	39(1)	24(0)	19(0)	-5(0)
・ 運航不能(機関故障)	4(0)	15(0)	15(0)	11(0)	16(0)	5(0)
・ 乗揚	11(0)	11(0)	9(0)	20(0)	12(0)	-8(0)
・ 運航不能(推進機・舵障害)	9(0)	16(0)	16(0)	7(0)	12(0)	5(0)
・ 単独衝突	6(0)	6(0)	5(0)	6(0)	6(0)	0(0)
・ その他	12(0)	12(0)	8(2)	15(1)	19(0)	3(-1)
合計	1099(29)	1031(10)	983(13)	949(15)	917(12)	-32(-3)

( )内の数値：死者・行方不明者数

## 2. マリンレジャー活動に伴う人身事故者数における活動内容別

(プレジャーボート等乗船中を除く)

	令和3年	令和4年	令和5年	令和6年	令和7年	前年比
・遊泳中	213(62)	269(90)	256(72)	274(68)	218(82)	-56(14)
・釣り中	326(107)	265(82)	249(87)	216(74)	213(69)	-3(-5)
・サーフィン中	96(14)	91(12)	75(9)	67(14)	65(19)	-2(5)
・SUP中	68(2)	70(4)	67(2)	58(2)	56(0)	-2(-2)
・スクーパダイビング中	35(7)	42(14)	48(16)	33(15)	45(16)	12(1)
・磯遊び中	32(17)	42(11)	24(11)	32(15)	42(15)	10(0)
・トイイング遊具中	10(0)	15(0)	10(0)	25(0)	22(0)	-3(0)
・ボードセーリング中	27(0)	25(3)	12(0)	15(1)	13(3)	-2(2)
・その他	13(0)	18(1)	31(5)	15(0)	28(2)	13(2)
合計	820(209)	837(217)	772(202)	735(189)	702(206)	-33(17)

( )内の数値：死者・行方不明者数

## 3. 外国人のマリンレジャー活動に伴う人身事故者数における活動内容別

(プレジャーボート等乗船中を除く)

	令和3年	令和4年	令和5年	令和6年	令和7年	前年比
・遊泳中	16(7)	19(8)	19(9)	38(12)	36(12)	-2(0)
・スクーパダイビング中	2(0)	1(1)	4(0)	9(3)	5(2)	-4(-1)
・釣り中	10(3)	8(3)	6(4)	7(3)	5(1)	-2(-2)
・サーフィン中	3(1)	3(1)	2(0)	0(0)	1(0)	1(0)
・SUP中	0(0)	2(0)	2(0)	1(0)	1(0)	0(0)
・磯遊び中	1(1)	0(0)	1(0)	3(3)	1(0)	-2(-3)
・トイイング遊具中	0(0)	1(0)	0(0)	0(0)	1(0)	1(0)
・ボードセーリング中	1(0)	0(0)	0(0)	0(0)	0(0)	0(0)
・その他	1(0)	0(0)	0(0)	2(0)	0(0)	-2(0)
合計	34(12)	34(13)	34(13)	60(21)	50(15)	-10(-6)

( )内の数値：死者・行方不明者数