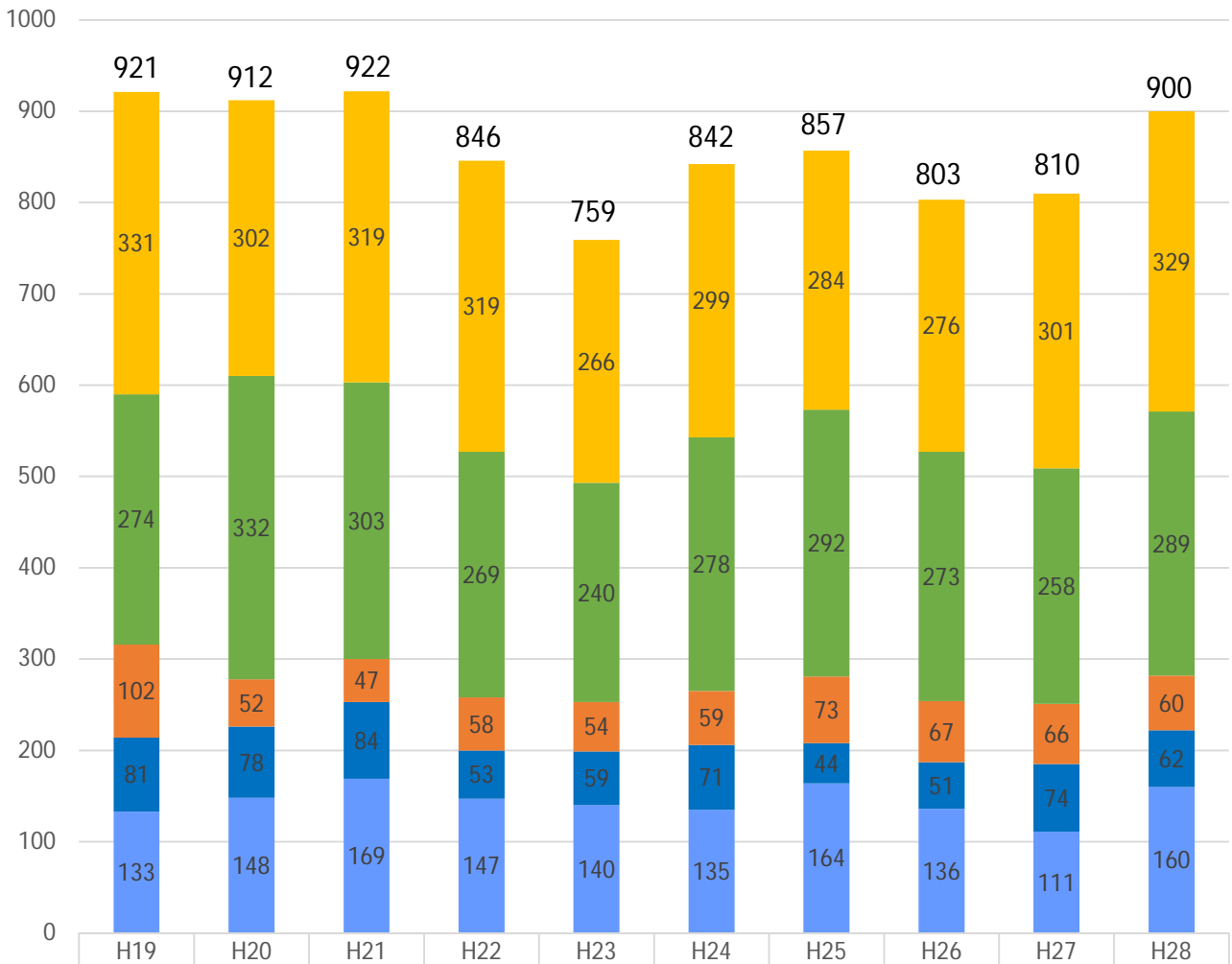


# マリンレジャー事故の発生状況

## 過去10年のマリンレジャー事故発生状況

### マリンレジャーに伴う事故者数の推移



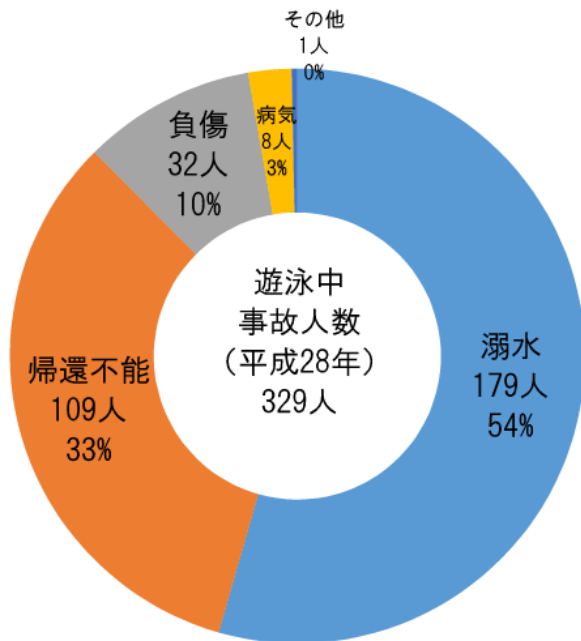
遊泳中	331	302	319	319	266	299	284	276	301	329
釣り中	274	332	303	269	240	278	292	273	258	289
磯遊び中	102	52	47	58	54	59	73	67	66	60
サーフィン中	81	78	84	53	59	71	44	51	74	62
その他	133	148	169	147	140	135	164	136	111	160

	H19	H20	H21	H22	H23	H24	H25	H26	H27	H28
死者・行方不明者	326	302	296	312	234	272	280	255	267	285

「マリンレジャーに伴う事故」とは、釣り・遊泳・サーフィン等の海における余暇活動に伴って発生する事故です。

# 遊泳中における事故発生状況

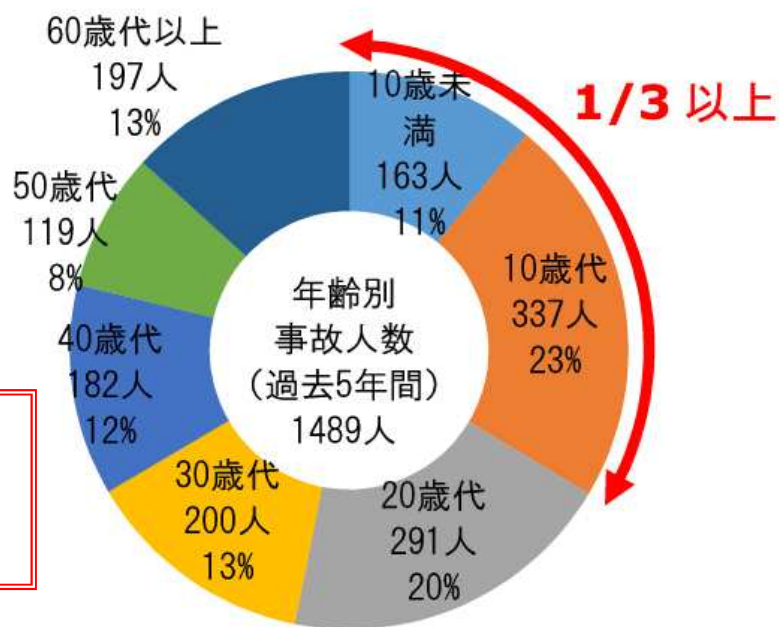
【事故内容別事故者数の割合（平成28年）】



## Point

海水誤飲などによる「溺水」と「帰還不能」が多くを占める

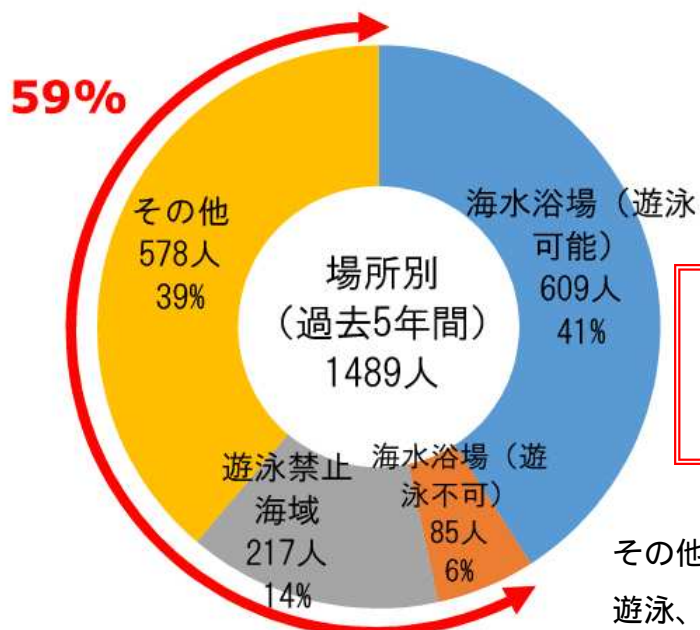
【年齢層別事故者数の割合（過去5年間）】



## Point

10代未満、10歳代の事故が全体の3分の1以上を占める

【事故発生場所別の事故割合（過去5年間）】



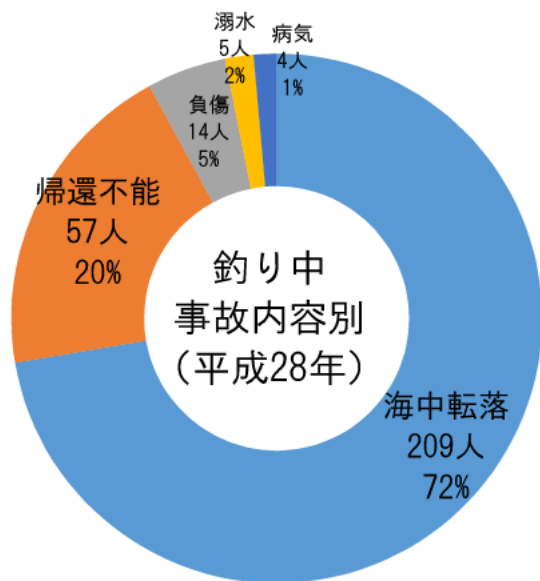
## Point

遊泳可能な海水浴場以外における事故者が多くを占める

その他：海水浴場又は遊泳禁止海域以外の海域における遊泳、シーズン外の海水浴場内における遊泳等

# 釣り中における事故発生状況

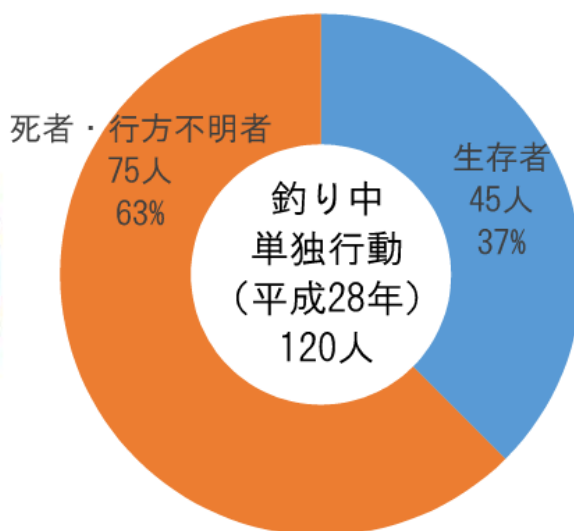
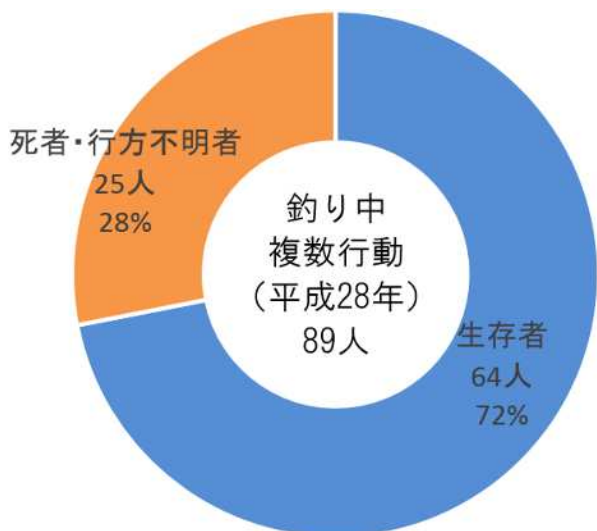
【事故内容別事故者数の割合（平成28年）】



## Point

防波堤などからの「海中転落」と「帰還不能」が多くを占める

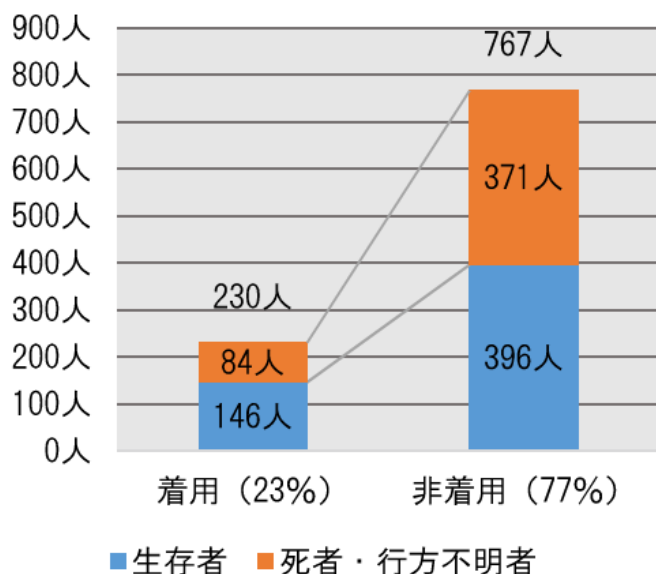
【事故者の単独行動・複数行動別の死亡率（平成28年）】



## Point

単独で行動していた者の死亡率は、複数で行動していた者と比べ約2倍

【海中転落者のライフジャケット着用状況（過去5年間）】



## Point

非着用時の死者・行方不明者数は着用時と比べ約4.4倍